



ТЕРРИТОРИАЛЬНЫЙ ОРГАН
ФЕДЕРАЛЬНОЙ СЛУЖБЫ
ГОСУДАРСТВЕННОЙ СТАТИСТИКИ
ПО ТВЕРСКОЙ ОБЛАСТИ

Социально-экономическое положение Тверской области



в январе-октябре 2023 года



ТЕРРИТОРИАЛЬНЫЙ ОРГАН
ФЕДЕРАЛЬНОЙ СЛУЖБЫ
ГОСУДАРСТВЕННОЙ СТАТИСТИКИ
ПО ТВЕРСКОЙ ОБЛАСТИ

Социально- экономическое положение

Тверской области

в январе-октябре 2023 года

- 01 Индексы основных социально-экономических показателей
- 02 Промышленное производство
- 03 Сельское хозяйство
- 04 Строительство
- 05 Торговля
- 06 Цены
- 07 Финансы
- 08 Среднемесячная начисленная заработная плата
- 09 Демографическая ситуация

* Ежемесячные данные оперативной статистики





ИНДЕКСЫ ОСНОВНЫХ ЭКОНОМИЧЕСКИХ И СОЦИАЛЬНЫХ ПОКАЗАТЕЛЕЙ ТВЕРСКОЙ ОБЛАСТИ, %

январь-октябрь 2023 г.
к январю-октябрю 2022 г., %



▲ +12,3

Промышленное производство



▲ +62,2

Объем работ, выполненных по виду деятельности «Строительство»



▼ -12,2

Ввод в действие жилых домов



▲ +6,4

Оборот розничной торговли



▲ +3,9

Оборот общественного питания



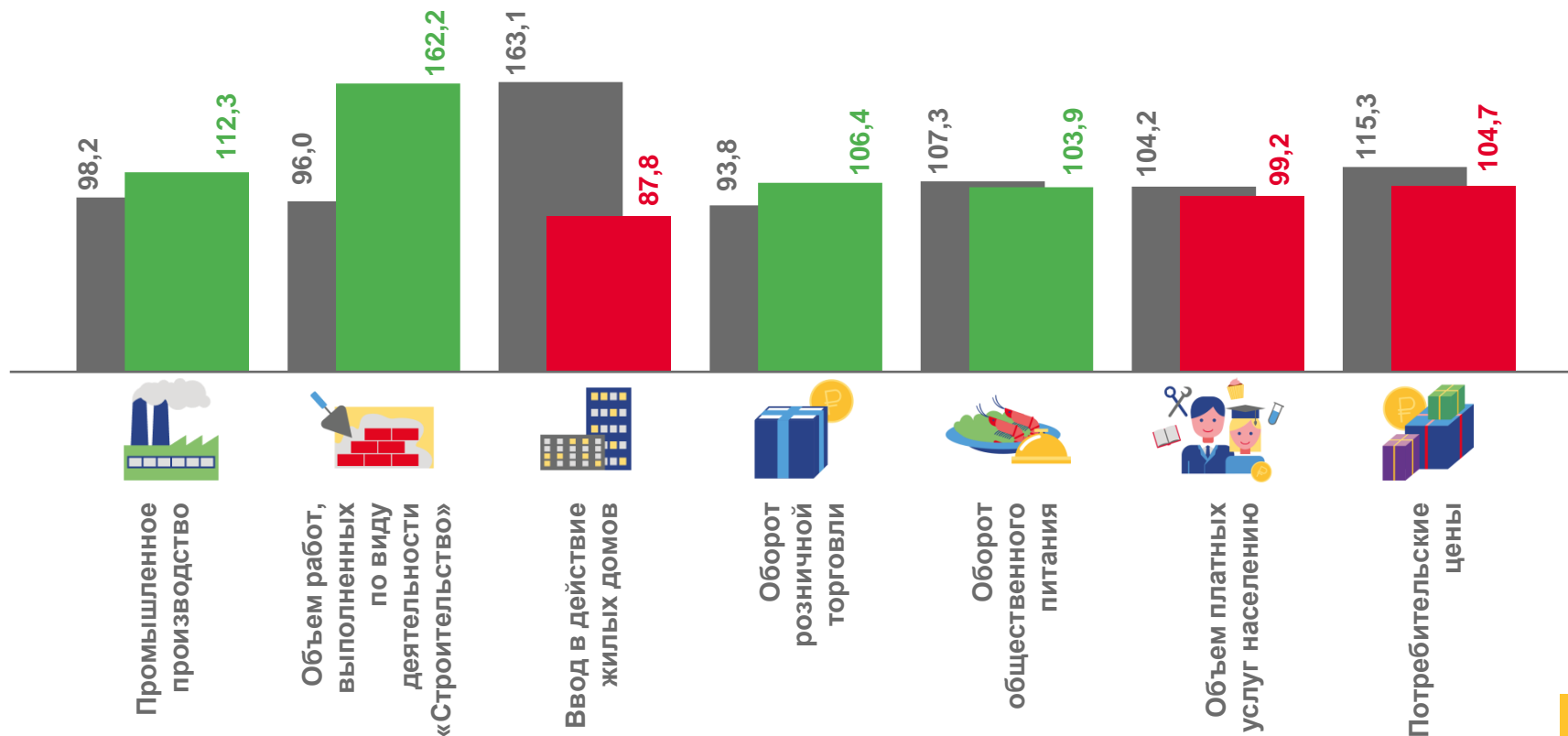
▼ -0,8

Объем платных услуг населению



▲ +4,7

Потребительские цены



■ Январь-октябрь 2022 г.
к январю-октябрю 2021 г.

■ Январь-октябрь 2023 г.
к январю-октябрю 2022 г.





ИНДЕКСЫ ОСНОВНЫХ ЭКОНОМИЧЕСКИХ И СОЦИАЛЬНЫХ ПОКАЗАТЕЛЕЙ ТВЕРСКОЙ ОБЛАСТИ, %

январь-сентябрь 2023 г.
к январю-сентябрю 2022 г., %



-1,6

Среднесписочная численность работающих



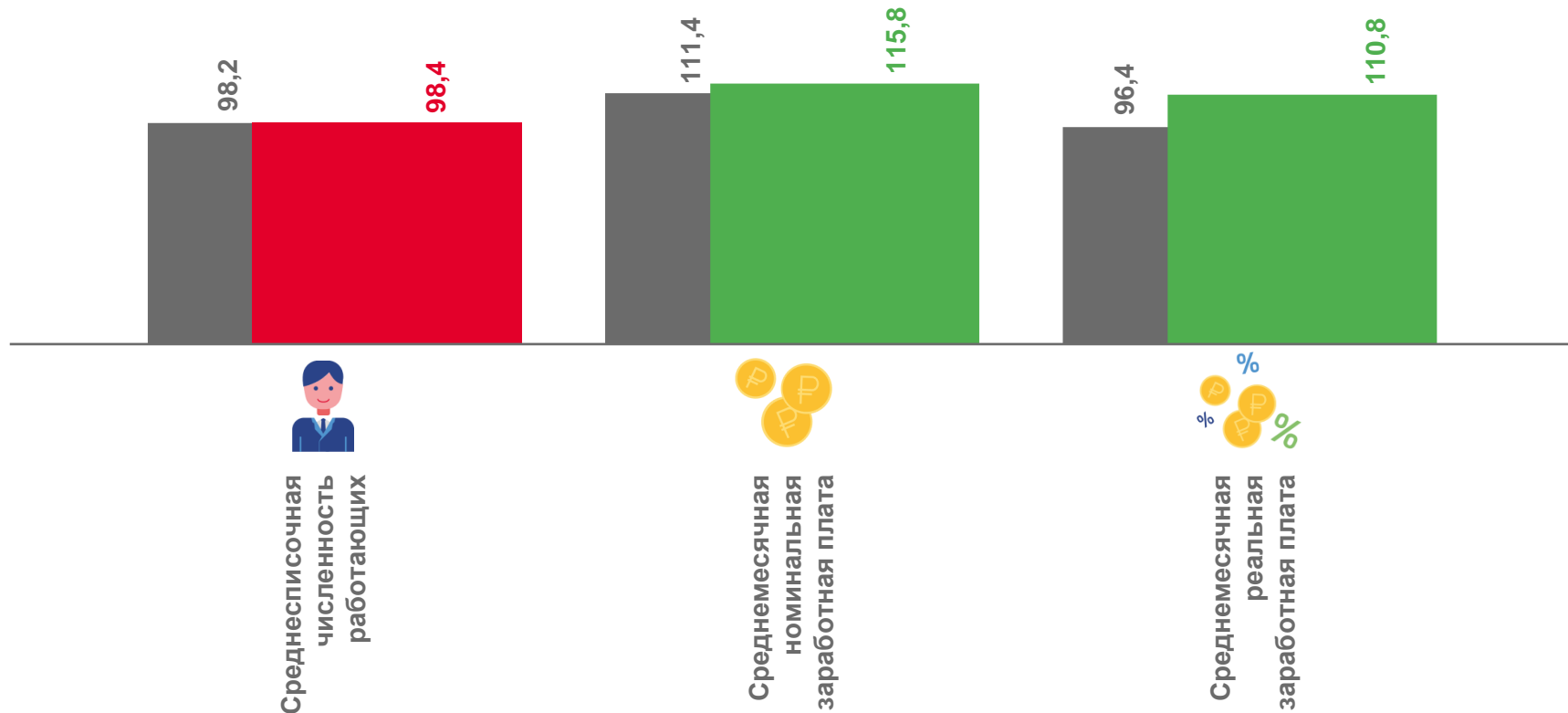
+15,8

Среднемесячная номинальная заработная плата



+10,8

Среднемесячная реальная заработная плата



■ Январь-сентябрь 2022 г.
к январю-сентябрю 2021 г.

■ Январь-сентябрь 2023 г.
к январю-сентябрю 2022 г.





ОБЪЕМ ОТГРУЖЕННОЙ ПРОДУКЦИИ (РАБОТ И УСЛУГ) ПО ВИДАМ ЭКОНОМИЧЕСКОЙ ДЕЯТЕЛЬНОСТИ

январь-октябрь 2023 г.



млн рублей

503 342

Промышленное производство




1 737

Добыча полезных ископаемых



390 338

Обрабатывающие производства



102 928

Обеспечение электрической энергией, газом и паром;
кондиционирование воздуха



8 338

Водоснабжение; водоотведение, организация сбора
и утилизации отходов, деятельность по ликвидации загрязнений

Структура объема отгруженной продукции (работ и услуг)
(в процентах к итогу)



Добыча полезных ископаемых

Обрабатывающие производства



Обеспечение электрической энергией, газом
и паром; кондиционирование воздуха

Водоснабжение; водоотведение,
организация сбора и утилизации отходов,
деятельность по ликвидации загрязнений





ПОКАЗАТЕЛИ ЖИВОТНОВОДСТВА

в хозяйствах всех категорий, за январь-октябрь 2023 г.

Поголовье скота и птицы
на конец октября 2023 г.



крупного рогатого скота

81 771 голов ▲ **+0,02%**



свиней

1 032 771 голов ▲ **+6,7%**



овец и коз

30 424 голов ▼ **-7,2%**



птицы

3 434,6 тыс. голов ▼ **-4,4%**

в % к соответствующей дате 2022 г.

Произведено скота и птицы на убой
(в живом весе)



243 455,7 тонн ▲ **+34,9%**

Валовой надой молока
(всех видов)



176 138,4 тонн ▲ **+0,6%**

Получено яиц
(всех видов)



86 232,0 тыс. штук ▼ **-7,5%**

в % к январю-октябрю 2022 г.





ДИНАМИКА ОБЪЕМА РАБОТ ПО ВИДУ ДЕЯТЕЛЬНОСТИ «СТРОИТЕЛЬСТВО»

млн рублей

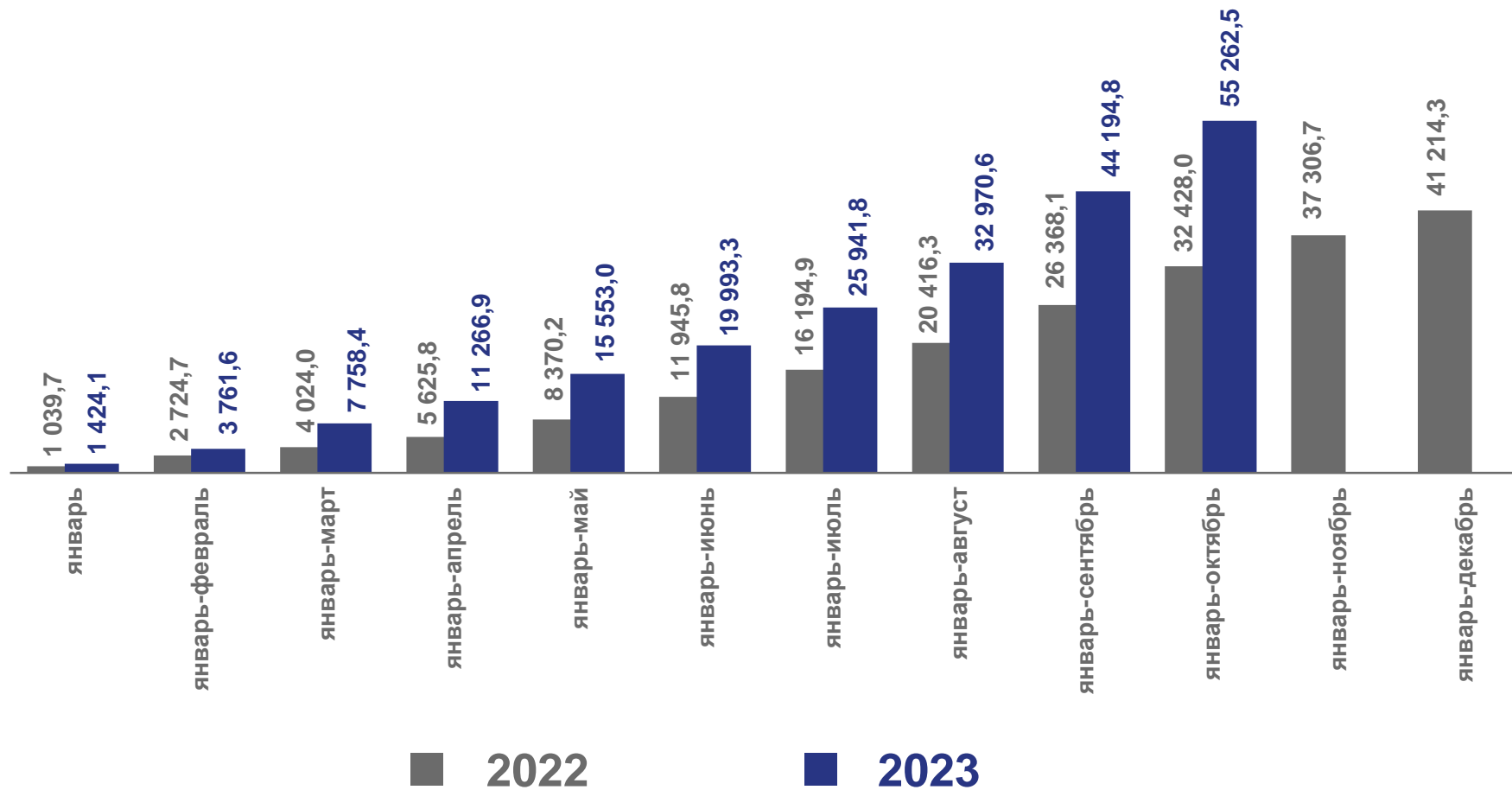
январь-октябрь 2023 г.

55 262,5

млн рублей

+62,2%

к январю-октябрю 2022 г.
в сопоставимых ценах





СТРОИТЕЛЬСТВО ЖИЛЫХ ДОМОВ

тыс. кв. м общей площади

январь-октябрь 2023 г.

Объем жилищного строительства

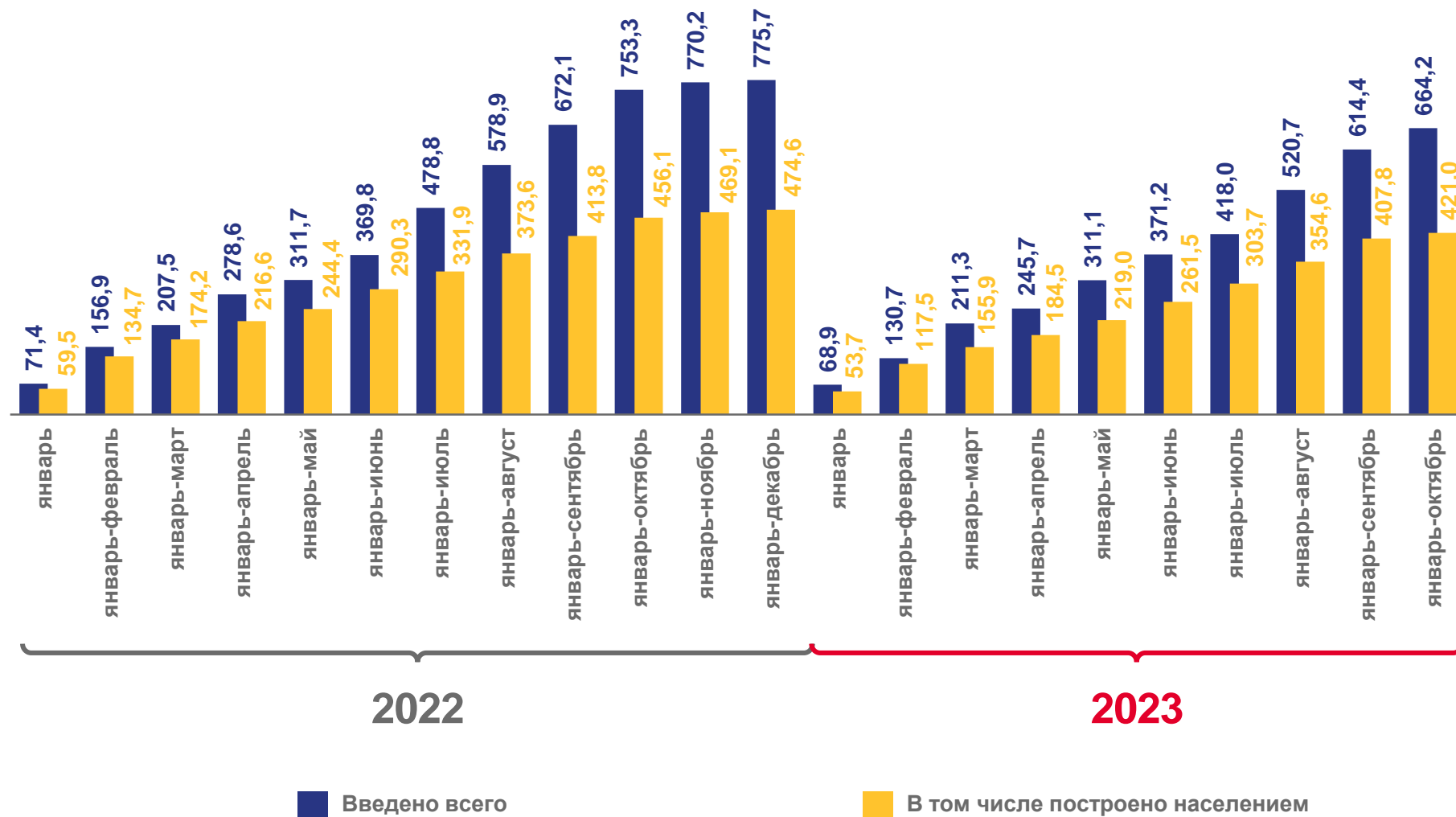
664,2

тыс. кв. м общей площади жилых помещений

В том числе построено населением

421,0

тыс. кв. м общей площади жилых помещений





ОБОРОТ РОЗНИЧНОЙ ТОРГОВЛИ

в % к соответствующему периоду предыдущего года в сопоставимой оценке

285,3 млрд рублей

Оборот розничной торговли за январь-октябрь 2023 г.

+6,4%

К уровню января-октября 2022 г. в сопоставимой оценке

159,7 млрд рублей

Оборот розничной торговли пищевыми продуктами, включая напитки, и табачными изделиями за январь-октябрь 2023 г.

+4,9%

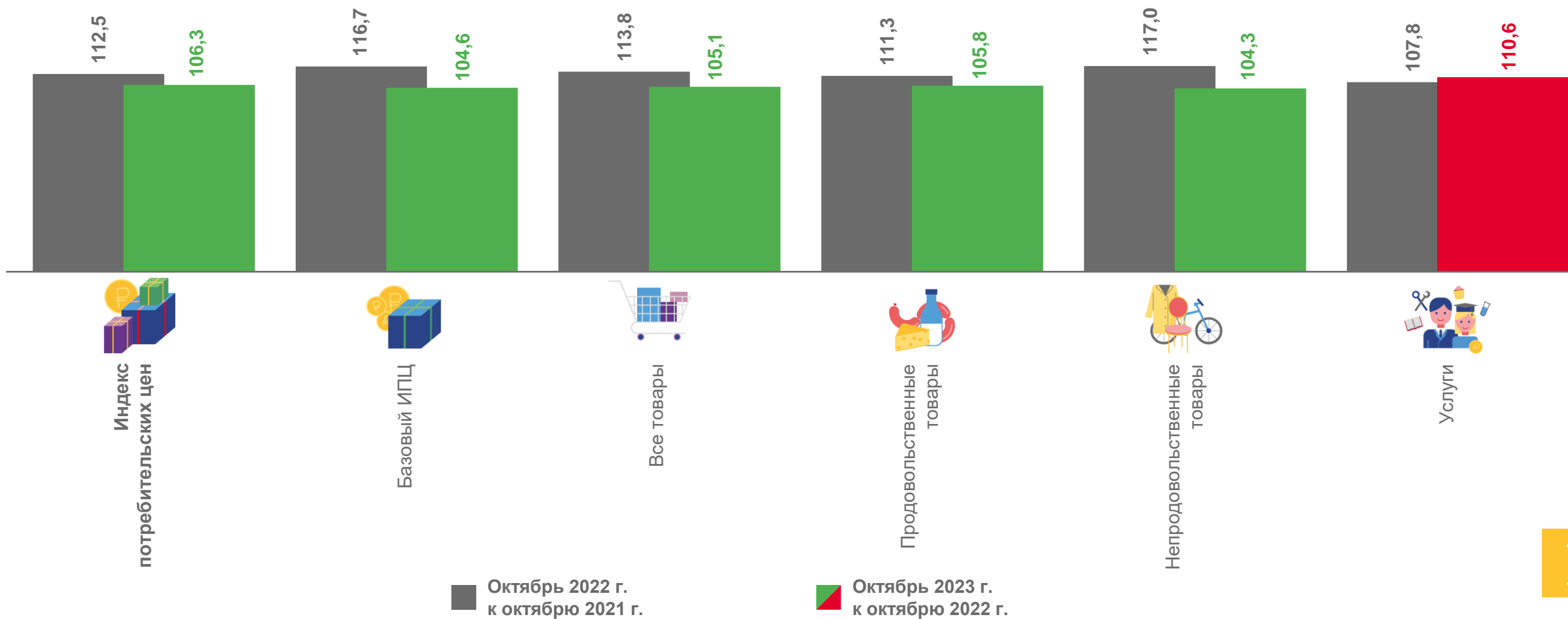
К уровню января-октября 2022 г. в сопоставимой оценке





ИНДЕКСЫ ПОТРЕБИТЕЛЬСКИХ ЦЕН

%





САЛЬДИРОВАННЫЙ ФИНАНСОВЫЙ РЕЗУЛЬТАТ

— январь-сентябрь 2023 г., млн рублей



24 446,4

Обрабатывающие производства



7 365,1

Торговля оптовая и розничная; ремонт автотранспортных средств и мотоциклов



1 161,4

Деятельность в области информации и связи



-216,9

Деятельность профессиональная, научная и техническая



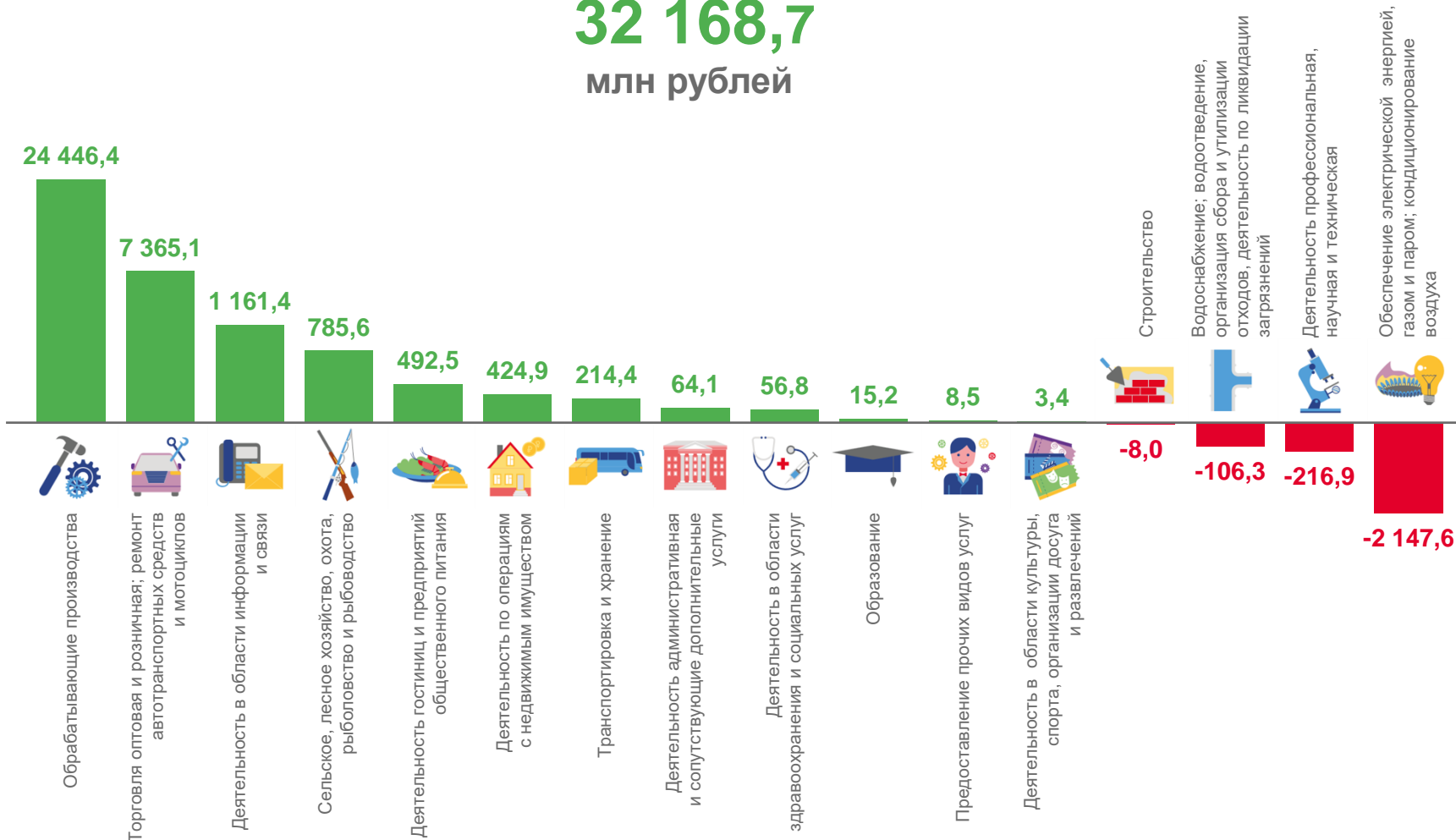
-2 147,6

Обеспечение электрической энергией, газом и паром; кондиционирование воздуха

Всего

32 168,7

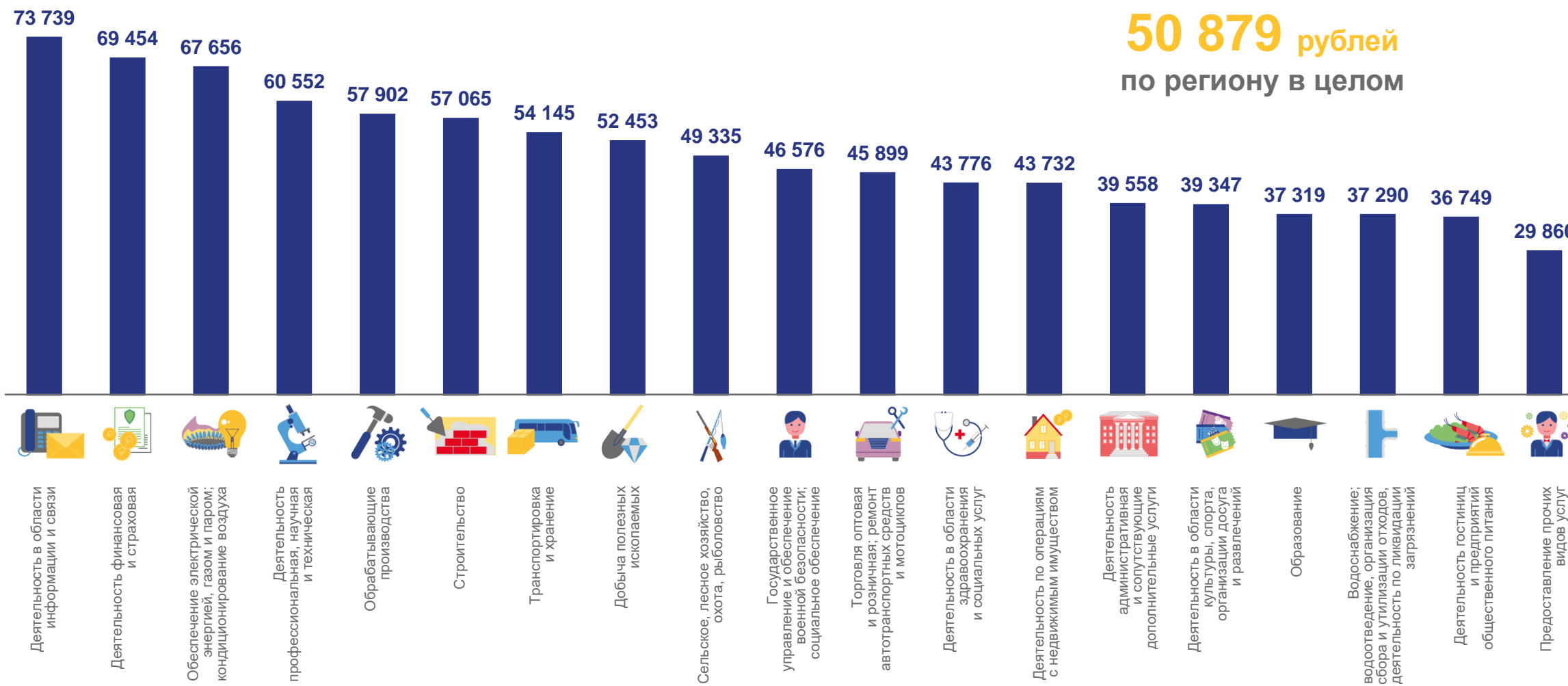
млн рублей





СРЕДНЕМЕСЯЧНАЯ ЗАРАБОТНАЯ ПЛАТА

сентябрь 2023 г., рублей



50 879 рублей
по региону в целом





ЕСТЕСТВЕННОЕ ДВИЖЕНИЕ НАСЕЛЕНИЯ

человек

январь-сентябрь 2023 г.

человек

-8 222

в расчете
на 1 000 человек

-9,1

